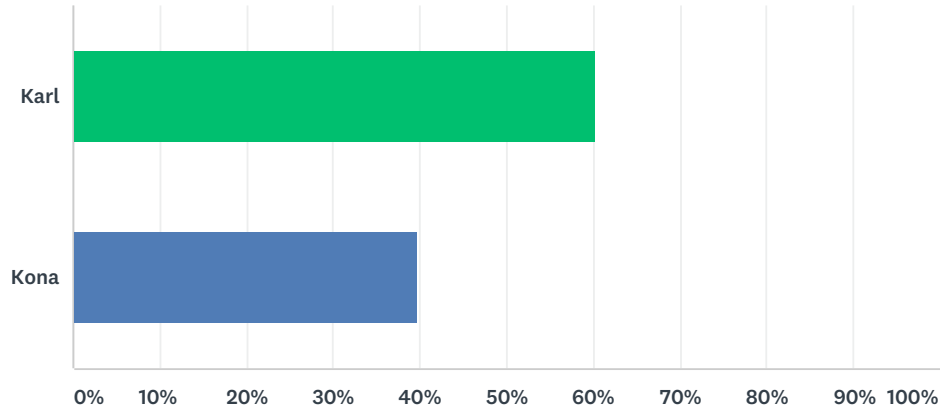


## Q1 Ertu karl eða kona?

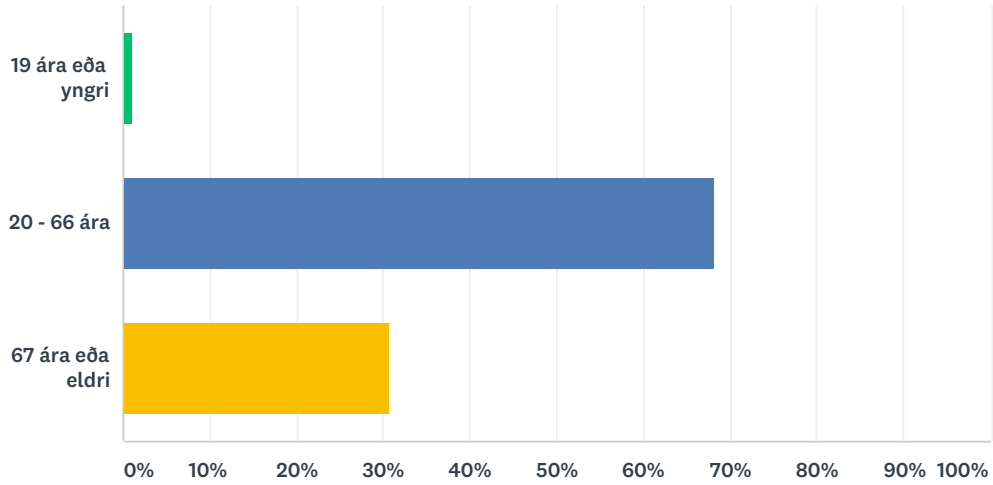
Answered: 388 Skipped: 4



ANSWER CHOICES	RESPONSES	
Karl	60.31%	234
Kona	39.69%	154
TOTAL		388

## Q2 Hver er aldur þinn?

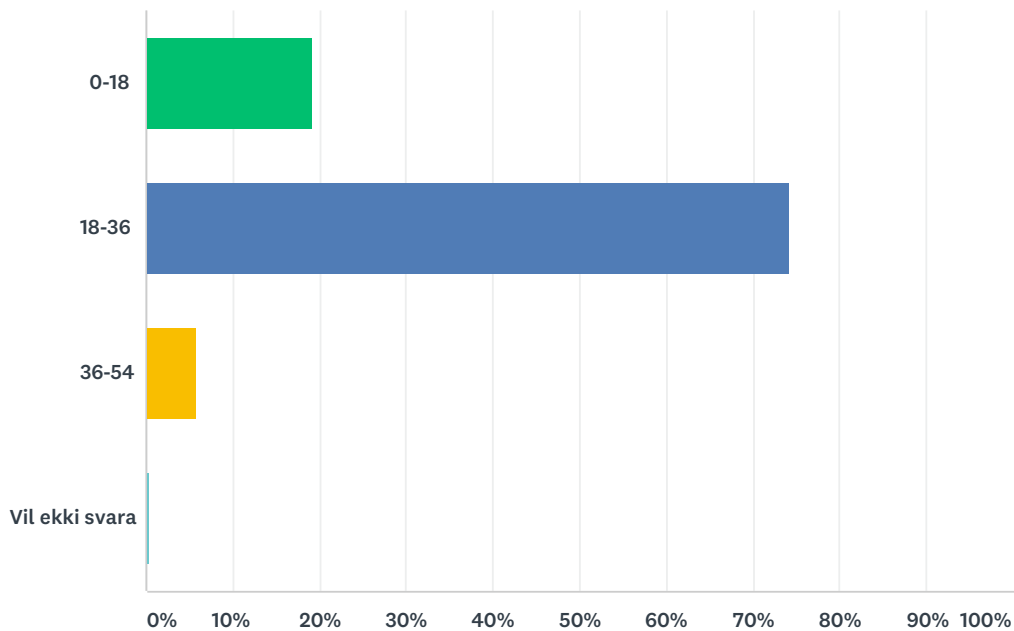
Answered: 389 Skipped: 3



ANSWER CHOICES	RESPONSES
19 ára eða yngri	1.03% 4
20 - 66 ára	68.12% 265
67 ára eða eldri	30.85% 120
TOTAL	389

## Q3 Hver er forgjöf þín?

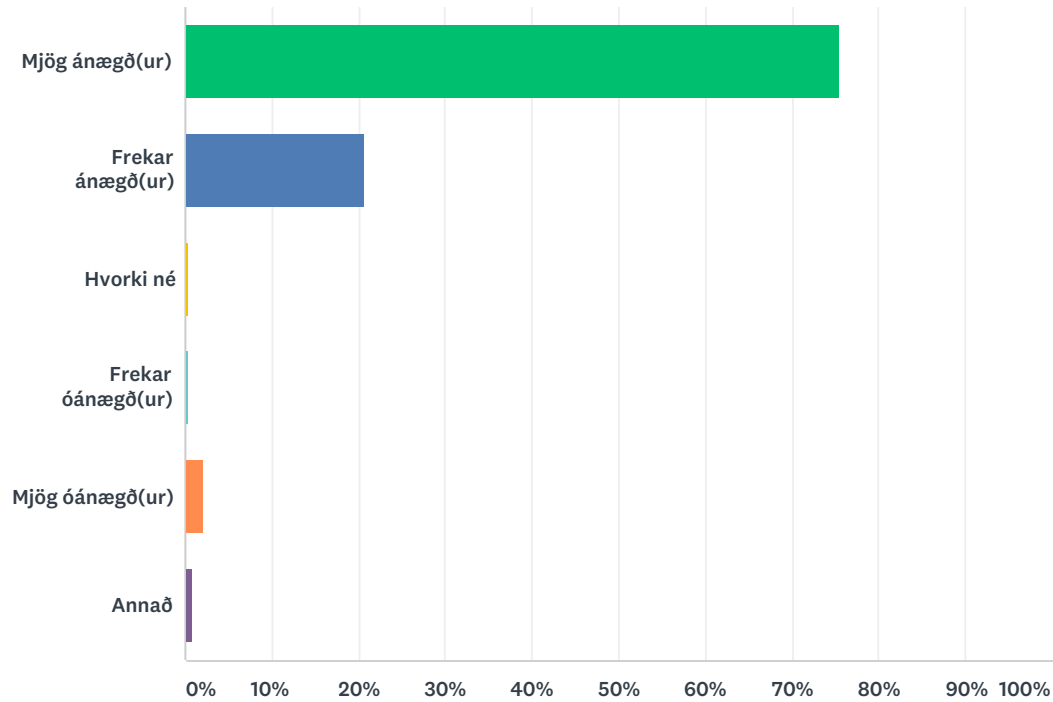
Answered: 390 Skipped: 2



ANSWER CHOICES	RESPONSES
0-18	19.23% 75
18-36	74.36% 290
36-54	5.90% 23
Vil ekki svara	0.51% 2
TOTAL	390

## Q4 Hversu ánægð(ur) eða óánægð(ur) ertu með gæði Urriðavallar í sumar?

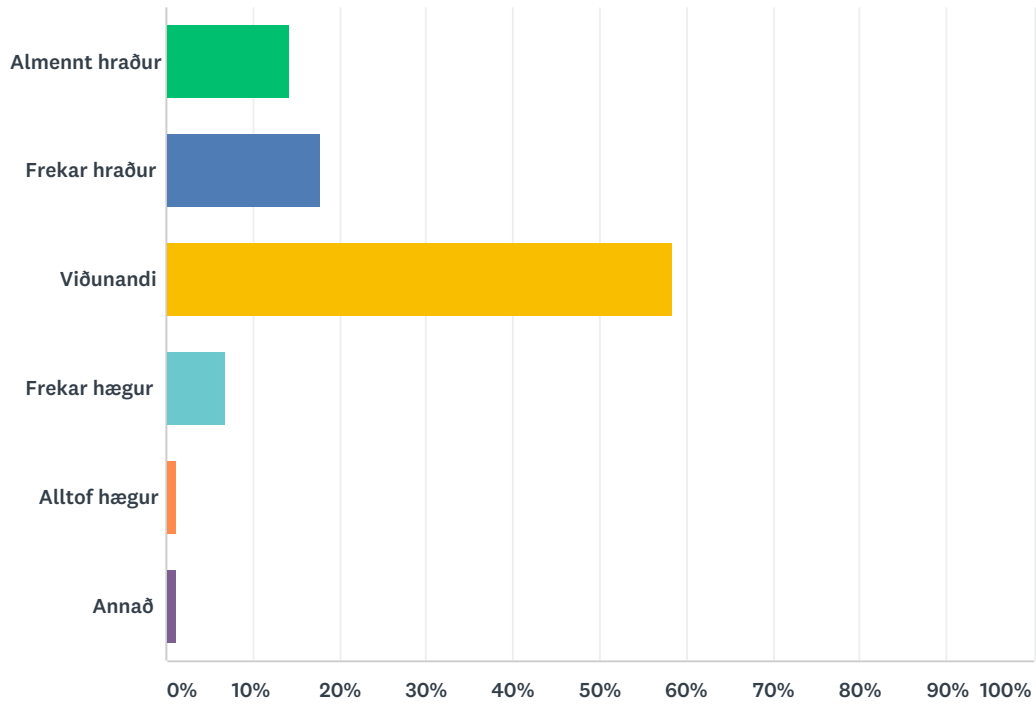
Answered: 387 Skipped: 5



ANSWER CHOICES	RESPONSES
Mjög ánægð(ur)	75.45% 292
Frekar ánægð(ur)	20.67% 80
Hvorki né	0.52% 2
Frekar óánægð(ur)	0.52% 2
Mjög óánægð(ur)	2.07% 8
Annað	0.78% 3
TOTAL	387

## Q5 Hvernig finnst þér leikhraði á vellinum hafi verið í sumar?

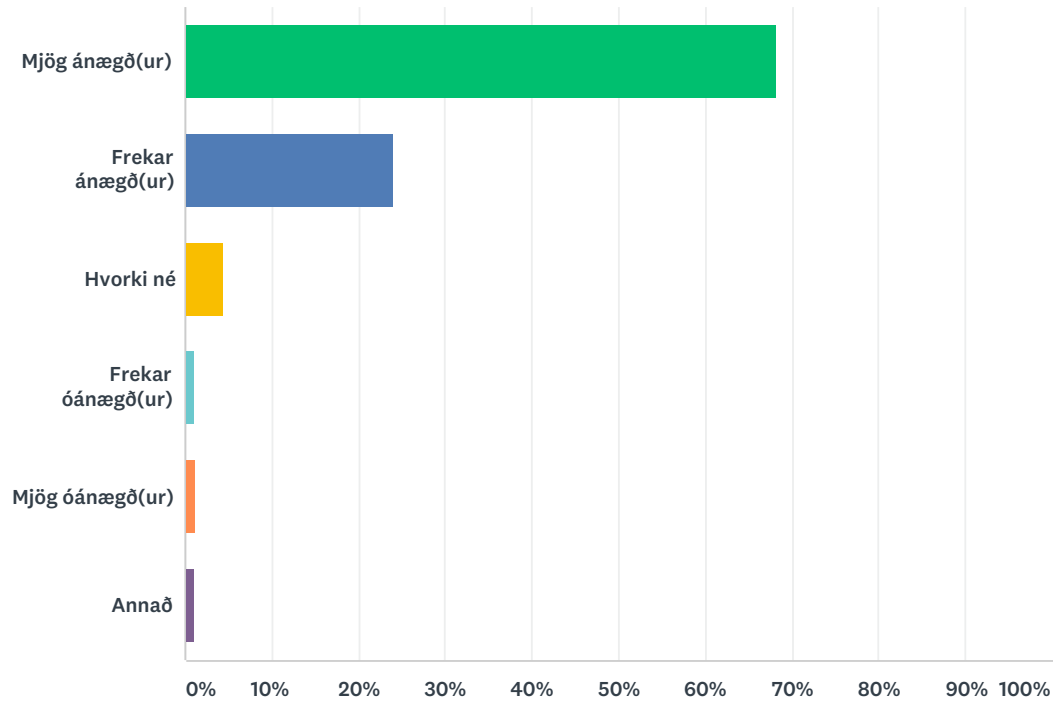
Answered: 386 Skipped: 6



ANSWER CHOICES	RESPONSES
Almennt hraður	14.25% 55
Frekar hraður	17.88% 69
Viðunandi	58.29% 225
Frekar hægur	6.99% 27
Alltof hægur	1.30% 5
Annað	1.30% 5
TOTAL	386

## Q6 Hversu ánægð(ur) eða óánægð(ur) ertu með vallaraðstoð/eftirlit á vellinum í sumar?

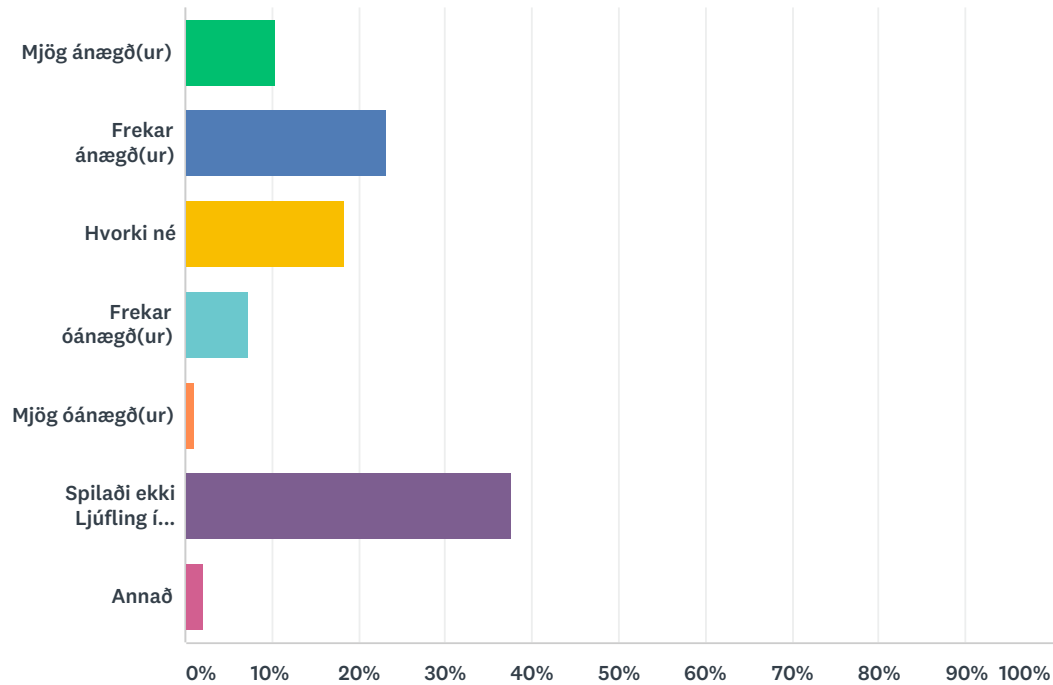
Answered: 386 Skipped: 6



ANSWER CHOICES	RESPONSES
Mjög ánægð(ur)	68.13% 263
Frekar ánægð(ur)	24.09% 93
Hvorki né	4.40% 17
Frekar óánægð(ur)	1.04% 4
Mjög óánægð(ur)	1.30% 5
Annað	1.04% 4
TOTAL	386

## Q7 Hversu ánægð(ur) eða óánægð(ur) ertu með gæði Ljúflings í sumar?

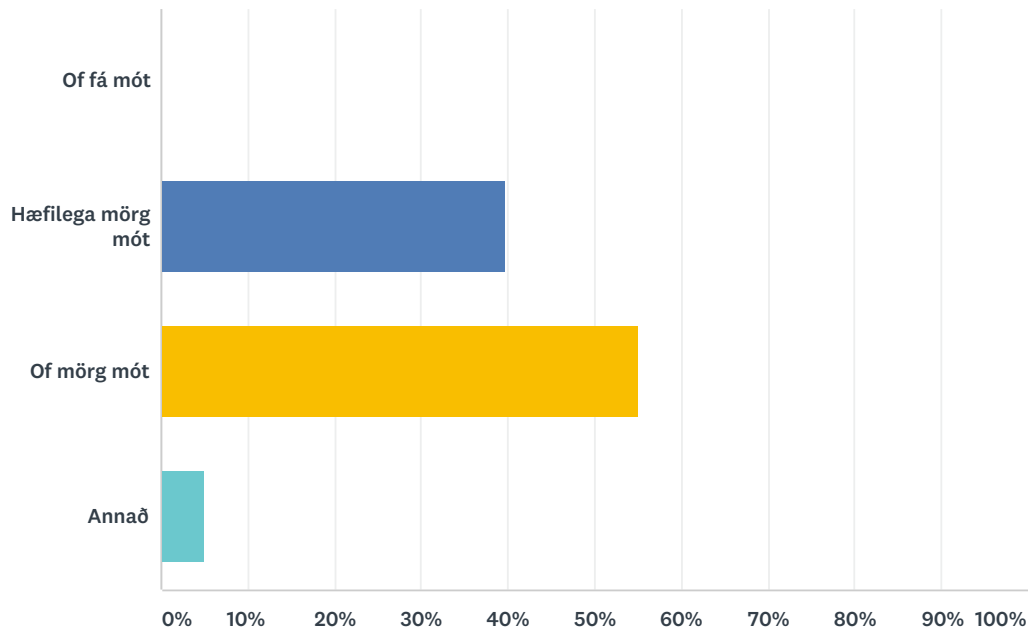
Answered: 386 Skipped: 6



ANSWER CHOICES	RESPONSES	
Mjög ánægð(ur)	10.36%	40
Frekar ánægð(ur)	23.32%	90
Hvorki né	18.39%	71
Frekar óánægð(ur)	7.25%	28
Mjög óánægð(ur)	1.04%	4
Spilaði ekki Ljúfling í sumar	37.56%	145
Annað	2.07%	8
<b>TOTAL</b>		<b>386</b>

## Q8 Fyrirtækjamót og samstarfssamningar þeim tengdum eru veigamikill þáttur í fjáröflun GO. Finnst þér fjöldi fyrirtækjamóta í ár hafa verið

Answered: 384 Skipped: 8

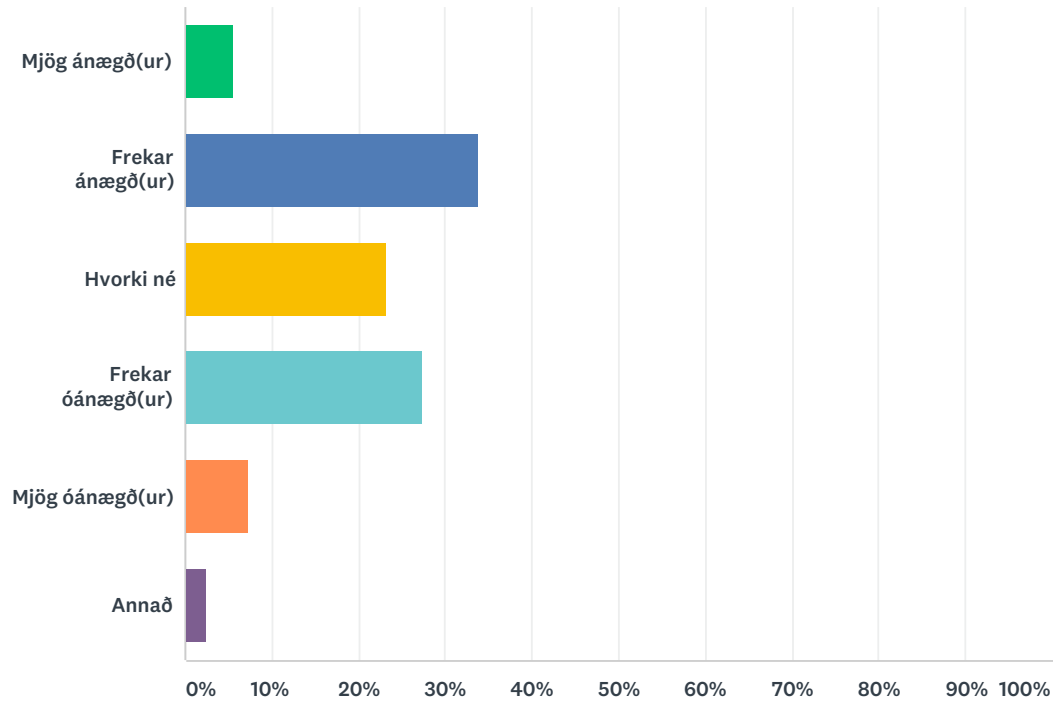


ANSWER CHOICES	RESPONSES
Of fá mót	0.26% 1
Hæfilega mörg mót	39.84% 153
Of mörg mót	54.95% 211
Annað	4.95% 19
TOTAL	384



## Q9 Hversu ánægð(ur) eða óánægð(ur) ertu með aðgengi á rástímum í sumar?

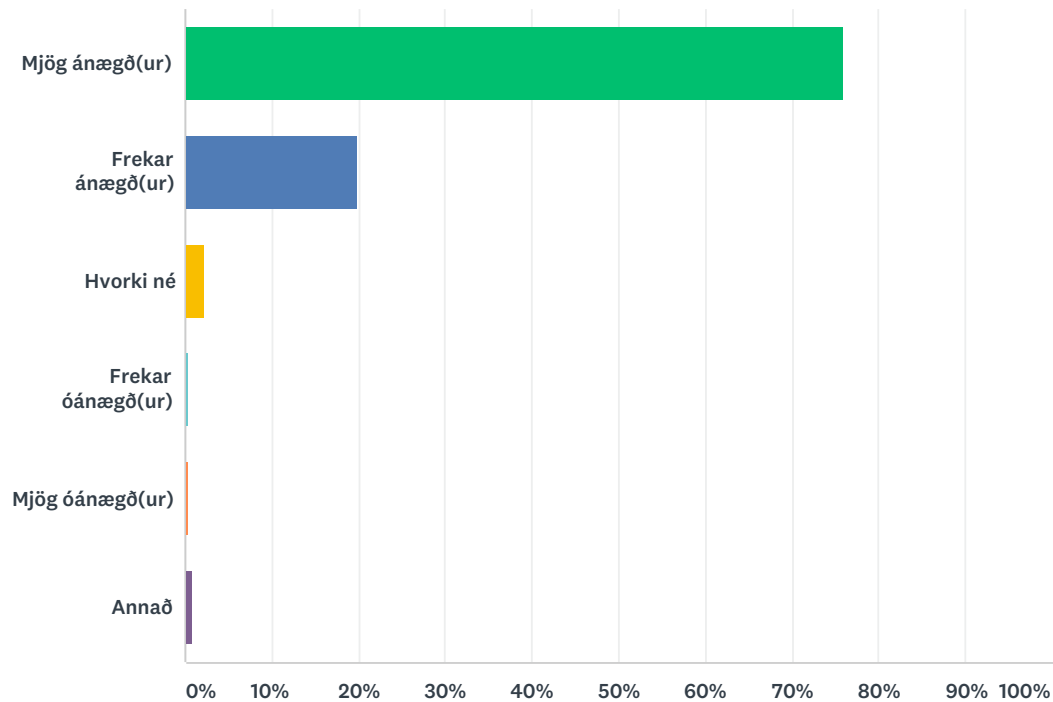
Answered: 387 Skipped: 5



ANSWER CHOICES	RESPONSES
Mjög ánægð(ur)	5.68% 22
Frekar ánægð(ur)	33.85% 131
Hvorki né	23.26% 90
Frekar óánægð(ur)	27.39% 106
Mjög óánægð(ur)	7.24% 28
Annað	2.58% 10
TOTAL	387

## Q10 Hversu ánægð(ur) eða óánægður ertu með þjónustu og viðmót starfsfólks rástímabókana/afgreiðslu?

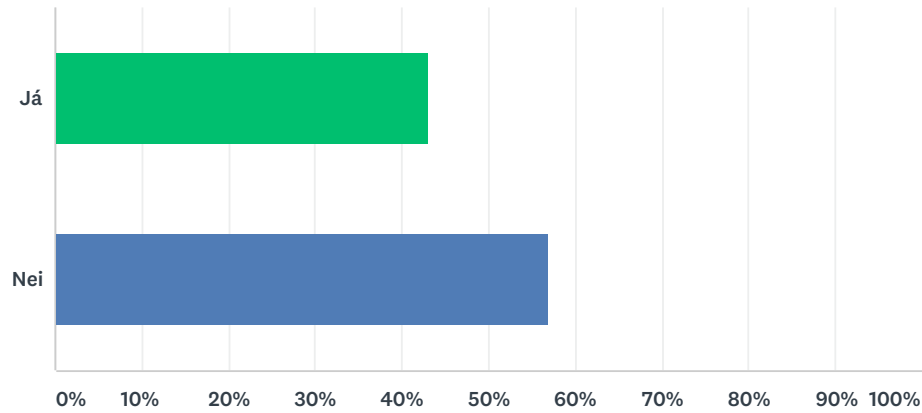
Answered: 387 Skipped: 5



ANSWER CHOICES	RESPONSES
Mjög ánægð(ur)	75.97% 294
Frekar ánægð(ur)	19.90% 77
Hvorki né	2.33% 9
Frekar óánægð(ur)	0.52% 2
Mjög óánægð(ur)	0.52% 2
Annað	0.78% 3
<b>TOTAL</b>	<b>387</b>

## Q11 Tókstu þátt í móti/mótum á vegum GO í sumar

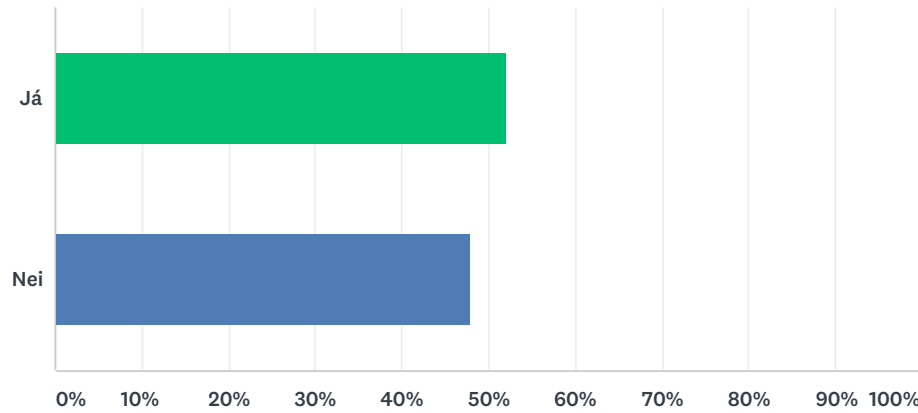
Answered: 383 Skipped: 9



ANSWER CHOICES	RESPONSES	
Já	43.08%	165
Nei	56.92%	218
TOTAL		383

## Q12 Tókstu þátt í Meistaramóti GO í sumar?

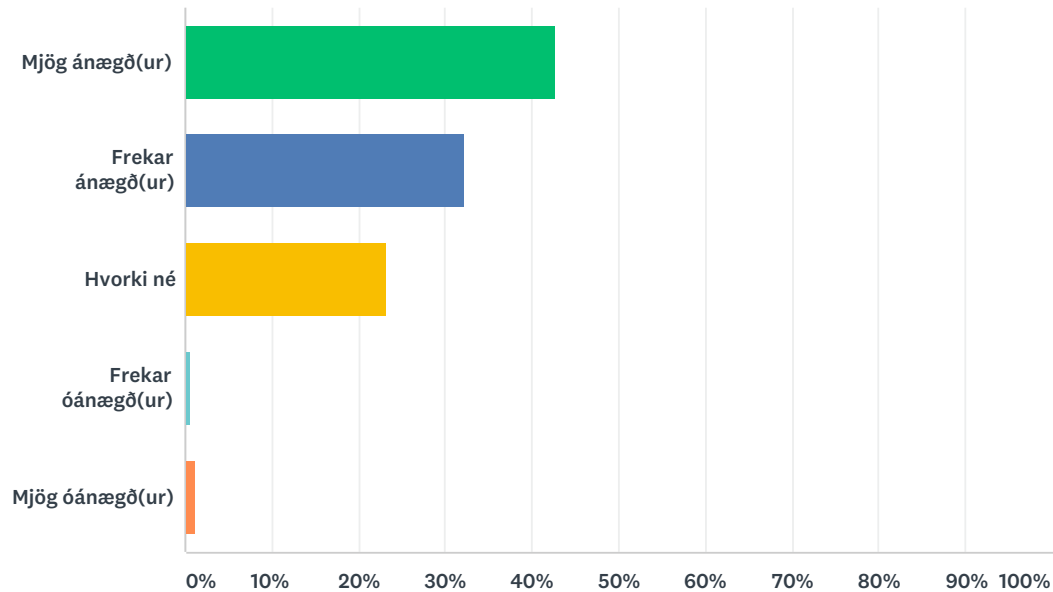
Answered: 167 Skipped: 225



ANSWER CHOICES	RESPONSES	
Já	52.10%	87
Nei	47.90%	80
TOTAL		167

Q13 Hversu ánægð(ur) eða óánægð(ur) ertu með breytinguna sem gerð var á Meistarmóttinu í sumar, að fjölga mótsdögum í 8 og opna fyrir almennan golfleik eftir kl.15:00 þann tíma sem mótið stóð?

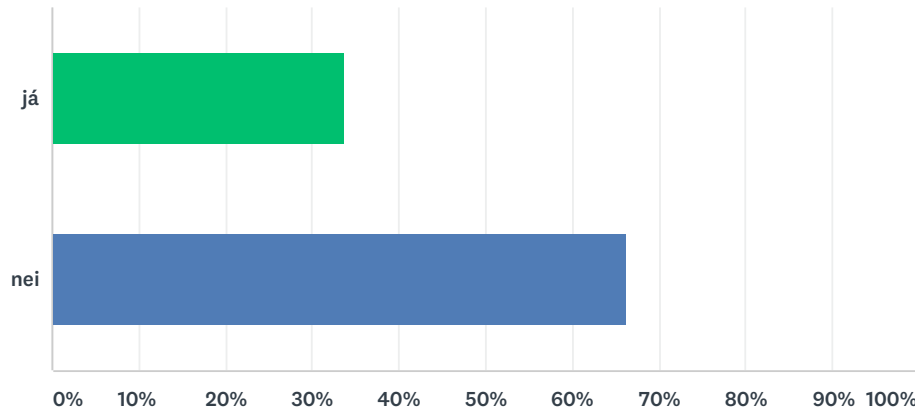
Answered: 164 Skipped: 228



ANSWER CHOICES	RESPONSES
Mjög ánægð(ur)	42.68% 70
Frekar ánægð(ur)	32.32% 53
Hvorki né	23.17% 38
Frekar óánægð(ur)	0.61% 1
Mjög óánægð(ur)	1.22% 2
TOTAL	164

## Q14 Tókstu þátt í Powerademótaröðinni í sumar

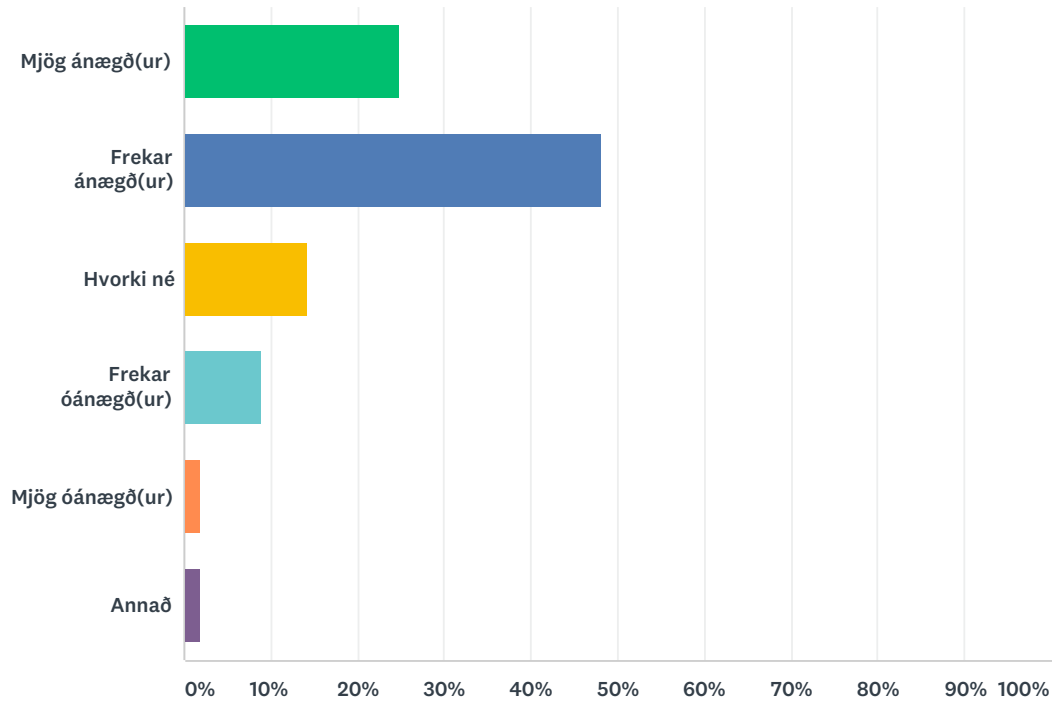
Answered: 166 Skipped: 226



ANSWER CHOICES	RESPONSES
já	33.73% 56
nei	66.27% 110
TOTAL	166

## Q15 Hversu ánægð(ur) eða óánægð(ur) ertu með Powerade mótaröðina í sumar?

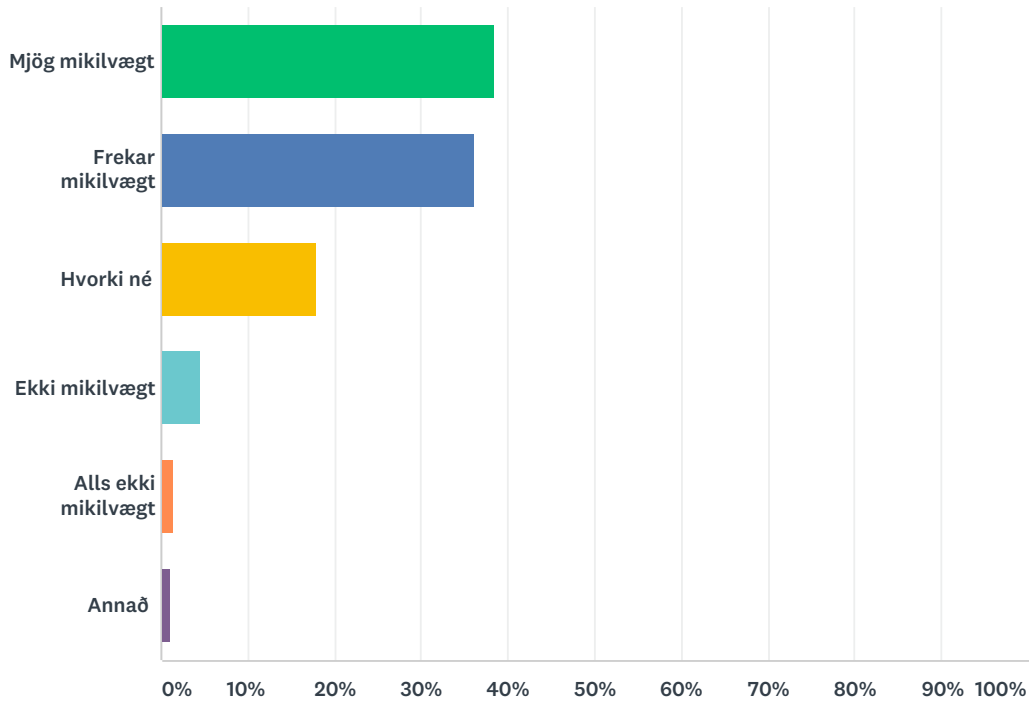
Answered: 56 Skipped: 336



ANSWER CHOICES	RESPONSES
Mjög ánægð(ur)	25.00% 14
Frekar ánægð(ur)	48.21% 27
Hvorki né	14.29% 8
Frekar óánægð(ur)	8.93% 5
Mjög óánægð(ur)	1.79% 1
Annað	1.79% 1
<b>TOTAL</b>	<b>56</b>

## Q16 Hversu mikilvægt finnst þér að GO bjóði upp á eigin inniaðstöðu í vetur?

Answered: 384 Skipped: 8

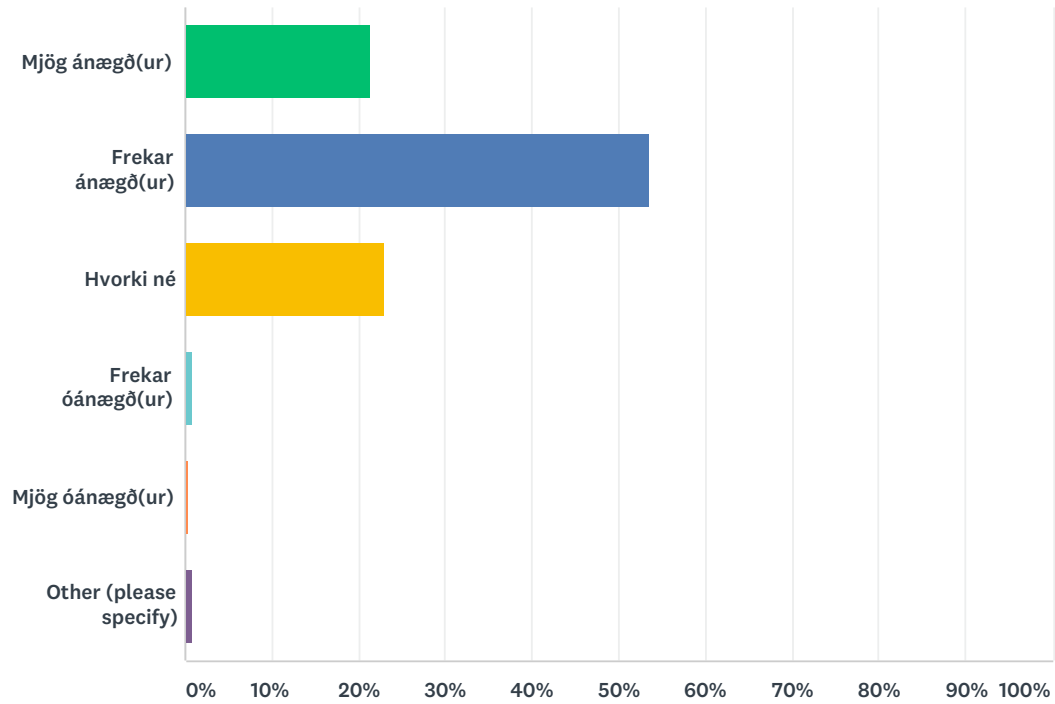


ANSWER CHOICES	RESPONSES
Mjög mikilvægt	38.54% 148
Frekar mikilvægt	36.20% 139
Hvorki né	17.97% 69
Ekki mikilvægt	4.69% 18
Alls ekki mikilvægt	1.56% 6
Annað	1.04% 4
<b>TOTAL</b>	<b>384</b>



## Q17 Hversu ánægð(ur) eða óánægð(ur) ertu með félagsandann í GO?

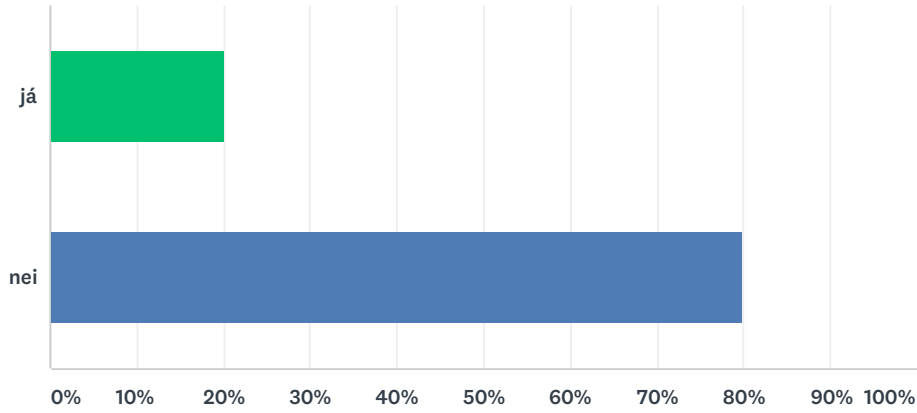
Answered: 383 Skipped: 9



ANSWER CHOICES	RESPONSES
Mjög ánægð(ur)	21.41% 82
Frekar ánægð(ur)	53.52% 205
Hvorki né	22.98% 88
Frekar óánægð(ur)	0.78% 3
Mjög óánægð(ur)	0.52% 2
Other (please specify)	0.78% 3
TOTAL	383

## Q18 Tókstu þátt í kvennastarfi GO 2017

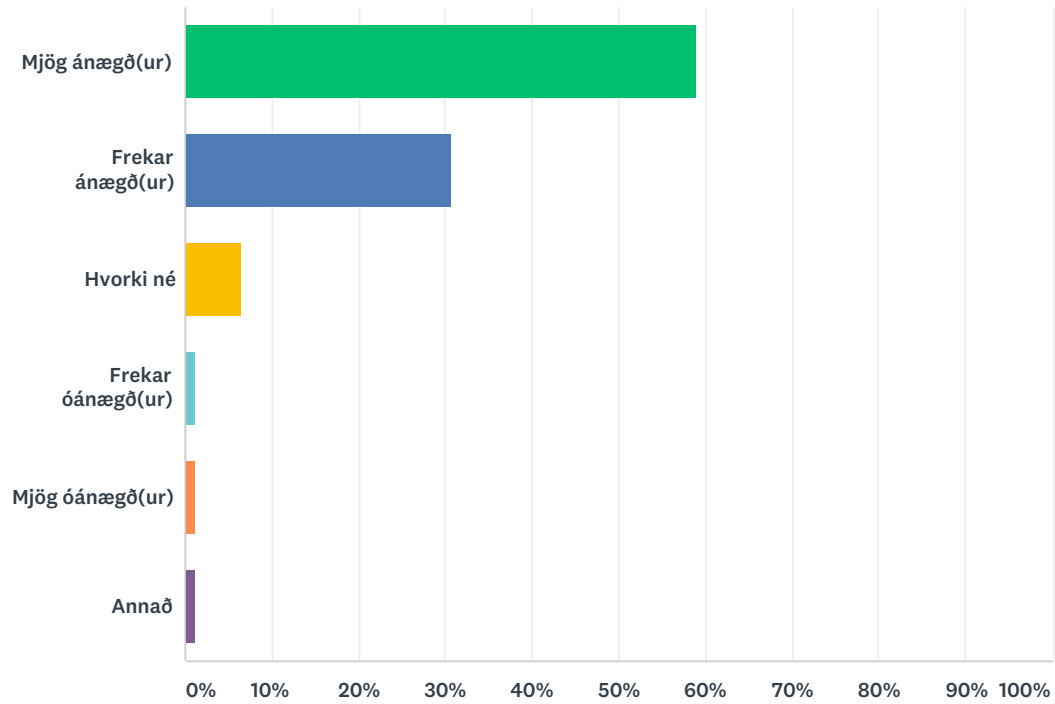
Answered: 373 Skipped: 19



ANSWER CHOICES	RESPONSES
já	20.11% 75
nei	79.89% 298
TOTAL	373

## Q19 Hversu ánægð eða óánægð ertu með kvennastarf GO?

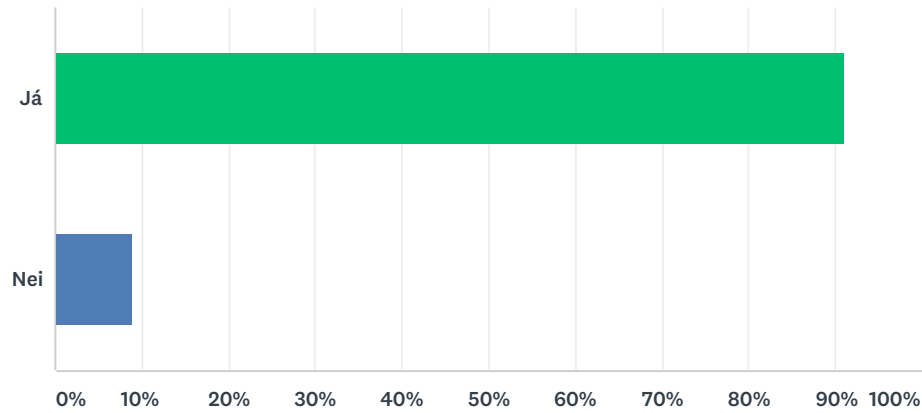
Answered: 78 Skipped: 314



ANSWER CHOICES	RESPONSES	
Mjög ánægð(ur)	58.97%	46
Frekar ánægð(ur)	30.77%	24
Hvorki né	6.41%	5
Frekar óánægð(ur)	1.28%	1
Mjög óánægð(ur)	1.28%	1
Annað	1.28%	1
TOTAL		78

## Q20 Nýttir þú þér heimasíðu GO í sumar, www.oddur.is?

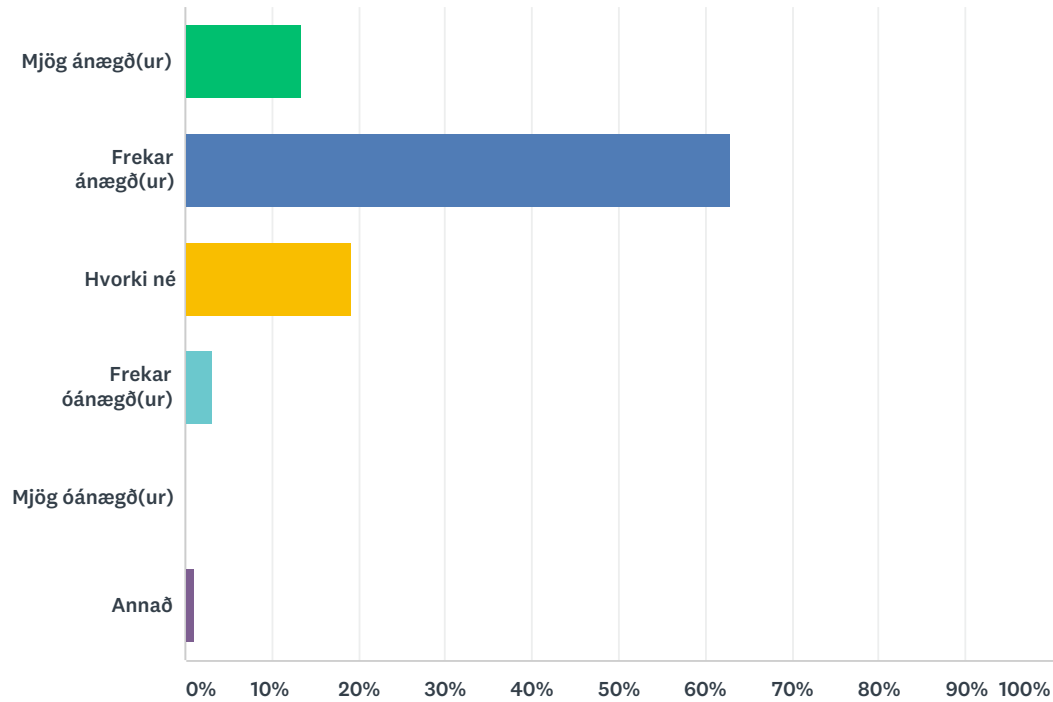
Answered: 385 Skipped: 7



ANSWER CHOICES	RESPONSES	
Já	90.91%	350
Nei	9.09%	35
TOTAL		385

## Q21 Hversu ánægð(ur) eða óánægð(ur) ertu með heimasíðu GO, www.Oddur.is?

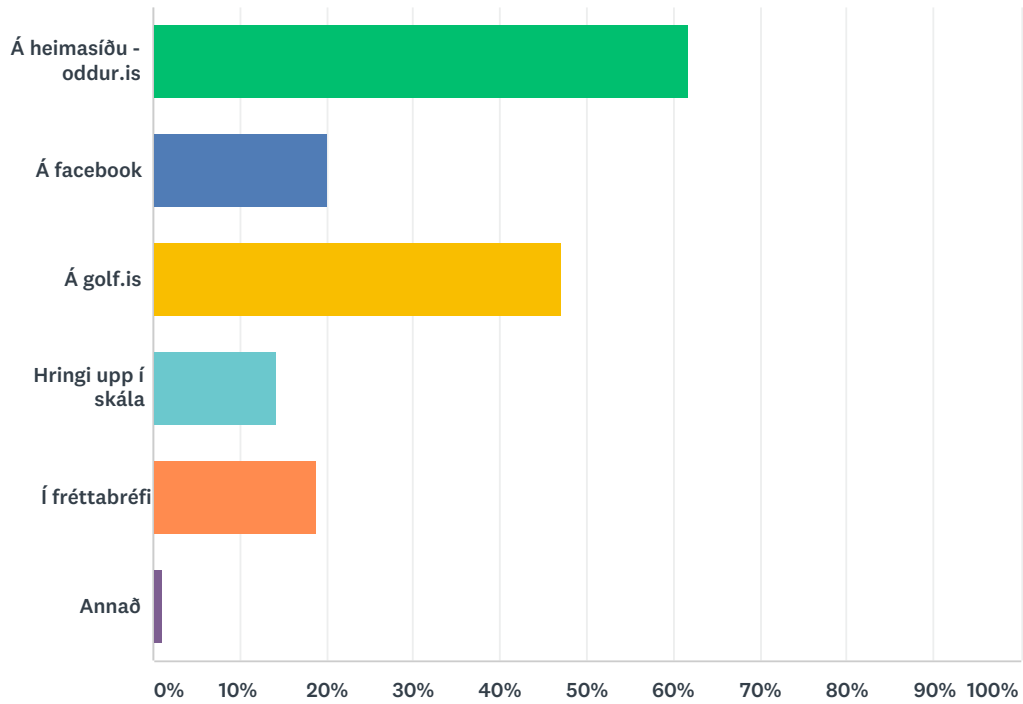
Answered: 349 Skipped: 43



ANSWER CHOICES	RESPONSES	
Mjög ánægð(ur)	13.47%	47
Frekar ánægð(ur)	63.04%	220
Hvorki né	19.20%	67
Frekar óánægð(ur)	3.15%	11
Mjög óánægð(ur)	0.00%	0
Annað	1.15%	4
<b>TOTAL</b>		<b>349</b>

## Q22 Hvernig sækir þú þér helst upplýsingar varðandi GO?

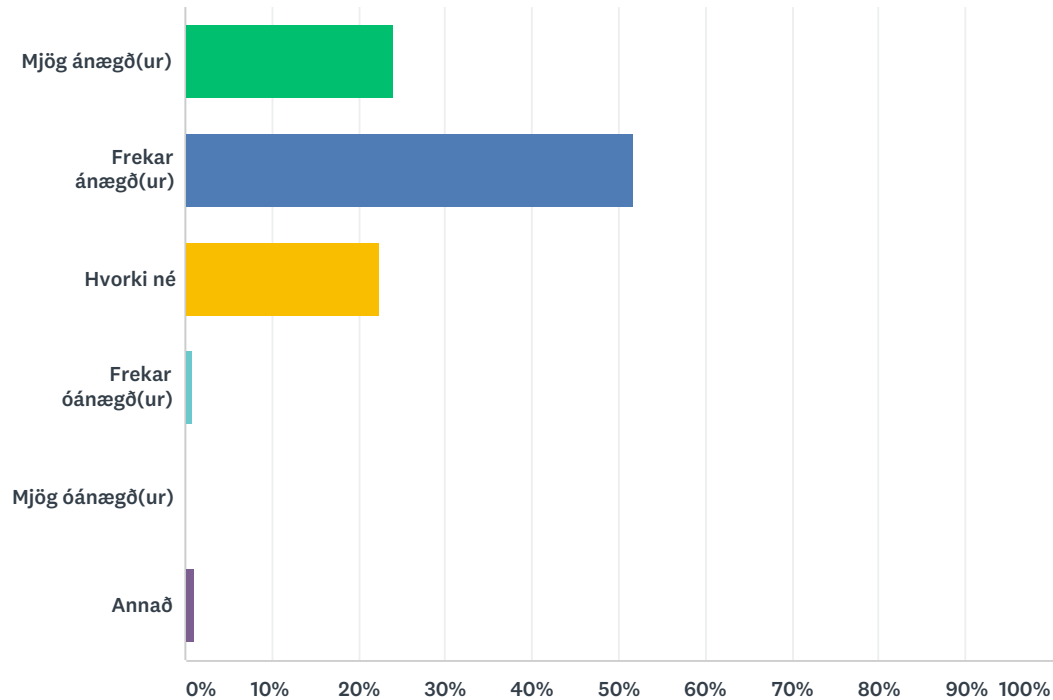
Answered: 384 Skipped: 8



ANSWER CHOICES	RESPONSES
Á heimasíðu - oddur.is	61.72% 237
Á facebook	20.05% 77
Á golf.is	47.14% 181
Hringi upp í skála	14.32% 55
Í fréttabréfi	18.75% 72
Annað	1.04% 4
Total Respondents: 384	

## Q23 Hversu ánægð(ur) eða óánægð(ur) ertu með upplýsingaflæði frá starfsfólki og stjórn GO?

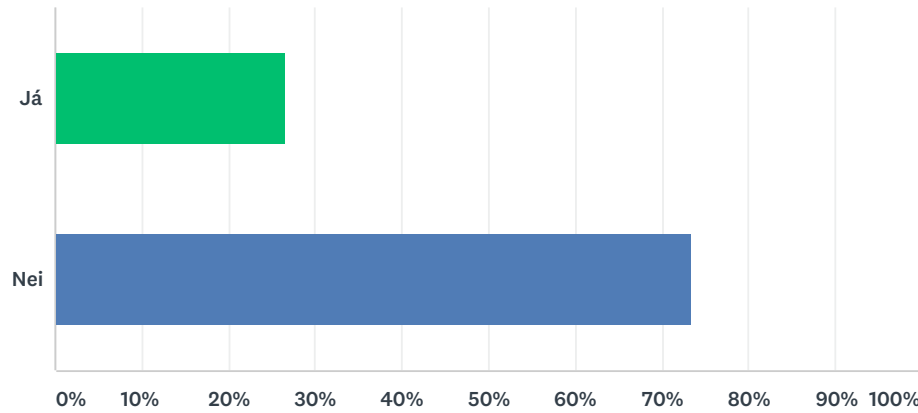
Answered: 383 Skipped: 9



ANSWER CHOICES	RESPONSES
Mjög ánægð(ur)	24.02% 92
Frekar ánægð(ur)	51.70% 198
Hvorki né	22.45% 86
Frekar óánægð(ur)	0.78% 3
Mjög óánægð(ur)	0.00% 0
Annað	1.04% 4
<b>TOTAL</b>	<b>383</b>

## Q24 Nýttir þú þér kennslu hjá Golf Akademíu Odds í sumar?

Answered: 379 Skipped: 13

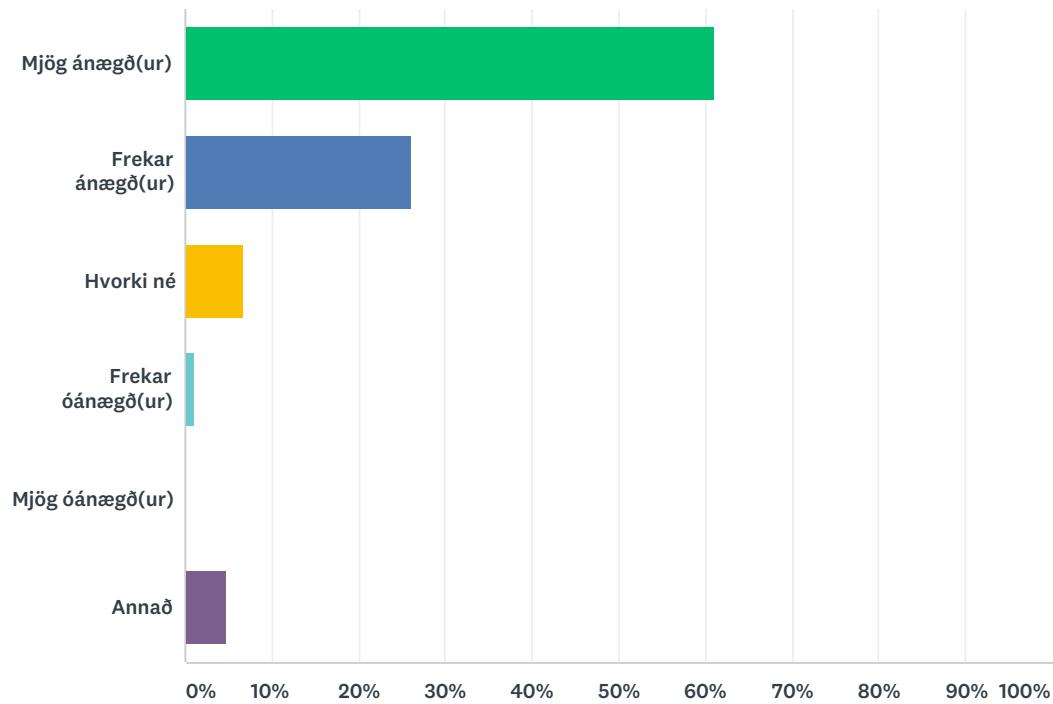


ANSWER CHOICES	RESPONSES	
Já	26.65%	101
Nei	73.35%	278
TOTAL		379



## Q25 Hversu ánægð(ur) eða óánægður ertu með þá þjónustu sem þú hefur fengið hjá kennurunum í sumar?

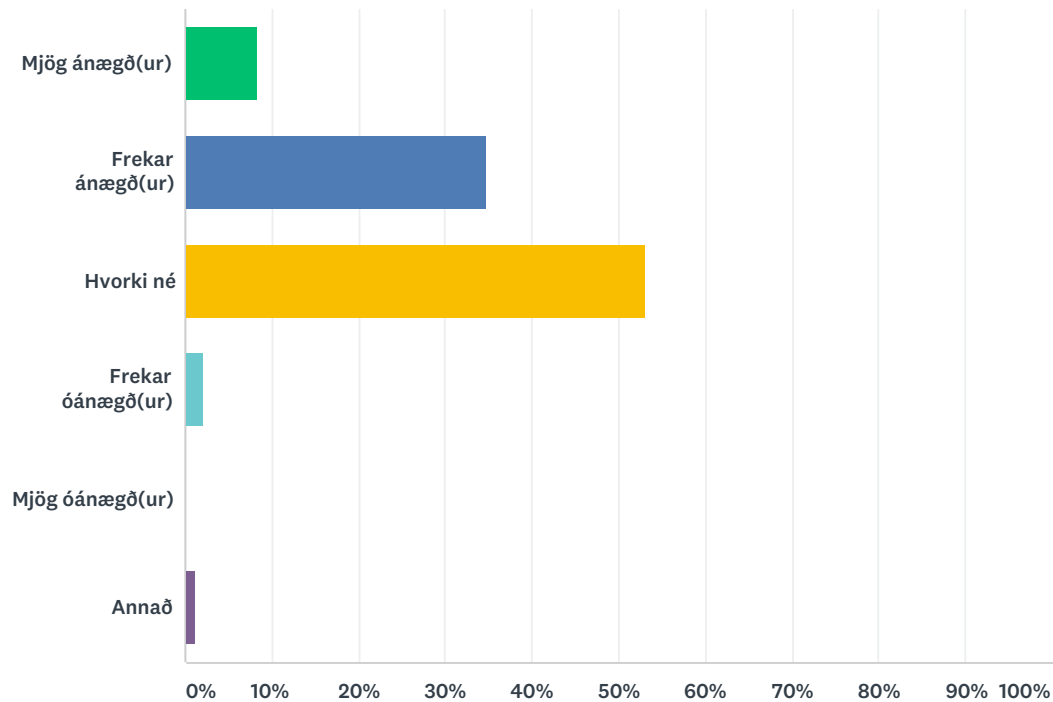
Answered: 103 Skipped: 289



ANSWER CHOICES	RESPONSES	
Mjög ánægð(ur)	61.17%	63
Frekar ánægð(ur)	26.21%	27
Hvorki né	6.80%	7
Frekar óánægð(ur)	0.97%	1
Mjög óánægð(ur)	0.00%	0
Annað	4.85%	5
<b>TOTAL</b>		<b>103</b>

## Q26 Hversu ánægð(ur) eða óánægð(ur) ertu með það vöruúrval sem boðið er upp á í golfverslun Urriðavallar?

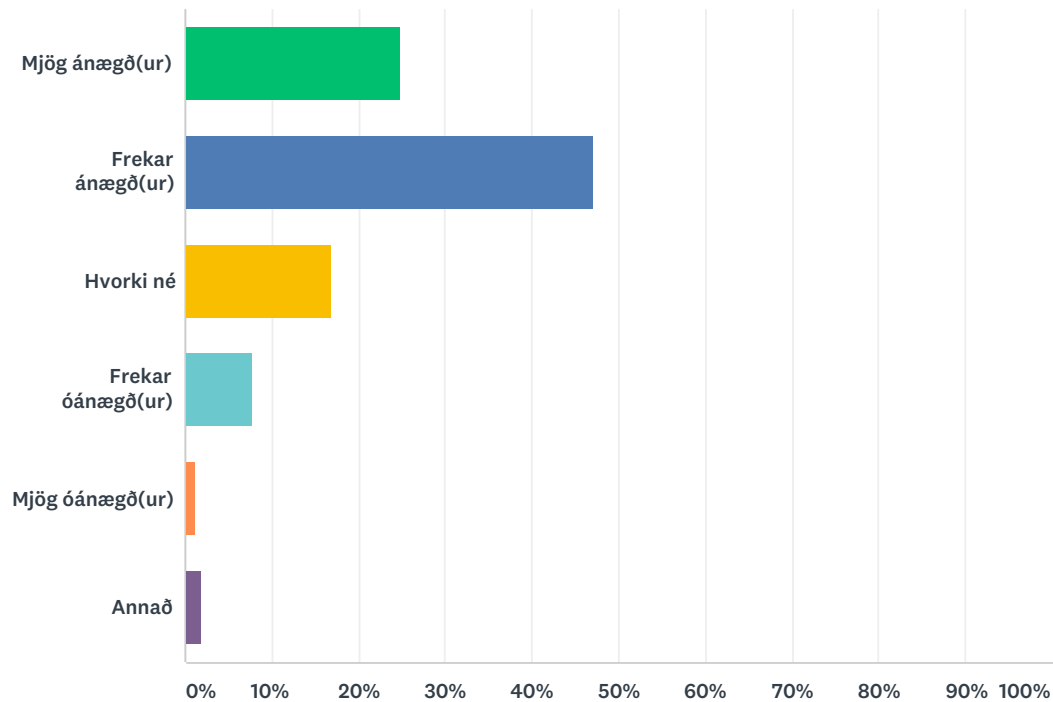
Answered: 380 Skipped: 12



ANSWER CHOICES	RESPONSES
Mjög ánægð(ur)	8.42% 32
Frekar ánægð(ur)	34.74% 132
Hvorki né	53.16% 202
Frekar óánægð(ur)	2.11% 8
Mjög óánægð(ur)	0.26% 1
Annað	1.32% 5
TOTAL	380

## Q27 Hversu ánægð(ur) eða óánægð(ur) ertu með framboð og gæði veitinga Öðlings?

Answered: 376 Skipped: 16



ANSWER CHOICES	RESPONSES
Mjög ánægð(ur)	25.00% 94
Frekar ánægð(ur)	47.07% 177
Hvorki né	17.02% 64
Frekar óánægð(ur)	7.71% 29
Mjög óánægð(ur)	1.33% 5
Annað	1.86% 7
<b>TOTAL</b>	<b>376</b>

## Q28 Einhverjar loka athugasemdir sem þú vilt koma á framfæri?

Answered: 125 Skipped: 267